

PassOnline - Ratgeber

Wo kann ich sehen was ich hochgeladen habe bei der PassOnlinebeantragung eines Passes.

Hinweis:

Solange ihr den Antrag noch nicht an die Passstelle abgesendet habt und nach dem Hochladen von Bild und Anträgen, könnt ihr das Bild sehen und im Bereich „Antrag“ Die Anzahl der hochgeladenen Dokumente und die Links zu den Dokumenten. Wenn man hier auf die Links klickt, öffnen sich die Dokumente und man kann sehen was dort hochgeladen wurde. Nach dem Absenden kommt ihr nicht mehr an den Antrag heran, da der jetzt von der Passstelle bearbeitet wird.


Bestätigung Antrag

Verein: TV Herdlicim
Antragsart: Neuantrag
Datum Antragstellung: 25.08.2019 14:09
A-Nr.: 000 008 221

Name: Musterfrau
Vorname: Musterlino
Geburtsdatum: 01.07.2003
Geschlecht: w

Abmeldedatum:
letzter Verein:
Spielrechte: Spielberechtigung allgemein
Doppelspielrecht
Freundschaftsspiele


Upload Bild: [Komfort-Foto-Upload](#)

 Keine Datei ausgewählt.

Größe max. 5 MB, Upload-Zeit max. 2 Min.

Die Beantragung eines Passes im Online-Verfahren ist nur mit einem elektronischen Passbild möglich.
Es wird die Verwendung des Komfort-Uploads mit interaktiver Bearbeitungsmöglichkeit empfohlen, da adäquate Passbilder abgewickelt werden.
Weitere Informationen gibt es auf der Website der [Passstelle](#).

Upload Antrag:

 Hinweis: Die Beantragung im Online-Verfahren ist nur mit Hochladen des Antrages möglich.

Keine Datei ausgewählt.

Größe max. 5 MB, Upload-Zeit max. 2 Min.

Anzahl hochgeladener Dokumente: 3
Links der Dokumente: [ANTRAGUNTERRLAGEN \(Z: 20190825-1409\)](#) |||
[ANTRAGUNTERRLAGEN \(Z: 20190825-1409\)](#) ||| [ANTRAGUNTERRLAGEN \(Z: 20190825-1409\)](#) |||

Hiermit beantragen wir verbindlich eine Spielberechtigung:

Bemerkung:

Der Antrag soll von der Passstelle geprüft werden, da die automatisch berechneten Daten nicht zweifelsfrei korrekt sind.


Hiermit bestätige ich mit dem Absenden, dass:

1. die Befugnis vorliegt, eine Spielberechtigung zu beantragen,
2. die oben genannten Daten vollständig und korrekt sind,
3. auf dem schriftlichen Antrag alle benötigten Unterschriften der relevanten Personen vorhanden sind und
4. die Abschnitte IV und V der Spielordnung des DHS (§§ 10-19 SpO DHS) zur Kenntnis genommen und bei der Antragstellung beachtet wurden.

Bei Klick auf den entsprechenden Link ist das jeweilige Dokument zu sehen

Hier nochmals in vergrößerter Ansicht :

Upload Antrag:



Hinweis: Die Beantragung im Online-Verfahren ist nur mit Hochladen des Antrags möglich.

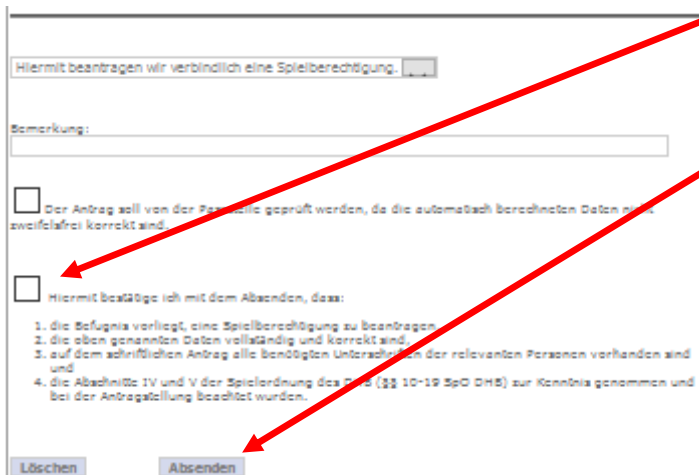
Keine Datei ausgewählt.

Größe max. 5 MB, Upload-Zeit max. 2 Min.

Anzahl hochgeladener Dokumente: 3
Links der Dokumente: [ANTRAGSUNTERRICHTEN \(Nr. 20190025-1400\)](#) ||| [ANTRAGSUNTERRICHTEN \(Nr. 20190025-1400\)](#) ||| [ANTRAGSUNTERRICHTEN \(Nr. 20190025-1400\)](#) |||

Wichtig:

Die Links werden nur angezeigt bis zum Absenden. (**Haken und Button**)



Hiermit beantragen wir verbindlich eine Spielberechtigung.

Bemerkung:

Der Antrag soll von der Behörde geprüft werden, da die automatisch berechneten Daten nicht zweifelsfrei korrekt sind.

Hiermit bestätige ich mit dem Absenden, dass:

1. die Befugnis vorliegt, eine Spielberechtigung zu beantragen
2. die oben genannten Daten vollständig und korrekt sind
3. auf dem schriftlichen Antrag alle benötigten Unterschriften der relevanten Personen vorhanden sind und
4. die Abschnitte IV und V der Spielordnung des DFB (§§ 10-19 SpO DFB) zur Kenntnis genommen und bei der Antragstellung beachtet wurden.

Danach hat nur noch die Passstelle einen Zugriff auf die Dokumente.

(Verhinderte das Anträge nachträglich geändert werden können).